



... รู้ทัน สันดาน TENSE


เทียร ธรรมดา. ...รู้ทันสันดาน TENSE.
กรุงเทพมหานคร: บริษัทลีลาภาษา จำกัด

สิ่งที่ยากอันดับต้นๆ ในชีวิตคืออะไร? สำหรับผู้เขียนแล้วเมื่อก่อนคงจะตอบว่า “การทำความเข้าใจ Tense ในภาษาอังกฤษ” เป็นเรื่องที่ยากยิ่ง แต่ในหนังสือเล่มนี้ผู้เขียนสามารถถ่ายทอดออกมาให้ผู้อ่านทุกท่านเข้าใจได้ง่าย และได้เพิ่มความสนุกสนานและเรื่องฮาขันสอดแทรกลงไป เพื่อไม่ให้ผู้อ่านรู้สึกเบื่อหน่ายภาษาอังกฤษไปก่อนด้วย

Tense คืออะไร?

...คือ รูปของคำกริยาที่เปลี่ยนแปลงไปตามเวลาที่กระทำหรือเหตุการณ์ที่เกิดขึ้น เช่น

I eat ฉันกิน (Present ปัจจุบัน)
I ate ฉันกินแล้ว (Past อดีต)
I will eat ฉันจะกิน (Future อนาคต)



แต่ Tense ไม่ได้มีแค่ 3 เวลาหลัก Present, Past และ Future นี้เท่านั้น!!! แต่ยังแตกออกเป็น 12 Tense ดังนี้

Past Simple	Present Simple	Future Simple
Past Continuous	Present Continuous	Future Continuous
Past Perfect	Present Perfect	Future Perfect
Past Perfect Continuous	Present Perfect Continuous	Future Perfect Continuous

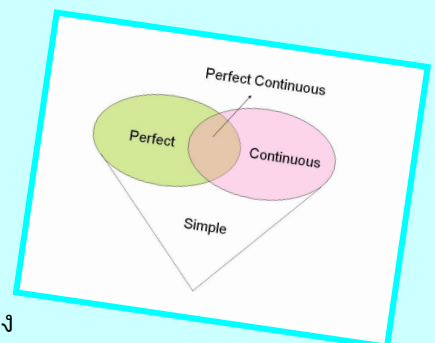
โปรดสังเกตว่าด้านหลังคำว่า Past, Present และ Future

จะมีคำว่า Simple, Continuous, Perfect และ Perfect Continuous อยู่

ถ้าสังเกตดีๆจะเห็นว่า คำว่า Perfect Continuous

มาจากการรวมกันระหว่าง Continuous และ Perfect

ถ้าเปรียบ Tense เสมือนหัวใจของภาษาอังกฤษ หัวใจดวงนี้ก็มี 4 ห้องนั่นเอง



โครงสร้างของ Tense ทั้ง 12

.....ผู้เขียนได้แบ่งออกเป็น 4 กลุ่ม เพื่อให้เข้าใจได้ง่ายยิ่งขึ้น ดังนี้

กลุ่ม	Tense	โครงสร้างประโยค	ตัวอย่างประโยค
1. Simple	Present Simple	S + V ₁	I eat
	Past Simple	S + V ₂	I ate
	Future Simple	S + will + V _(infinitive)	I will eat
2. Continuous	Present Continuous	S + is/am/are + V _{ing}	I am eating
	Past Continuous	S + was/were + V _{ing}	I was eating
	Future Continuous	S + will be + V _{ing}	I will be eating
3. Perfect	Present Perfect	S + has/have + V ₃	I have eaten
	Past Perfect	S + had + V ₃	I had eaten
	Future Perfect	S + will have + V ₃	I will have eaten
4. Perfect Continuous	Present Perfect Continuous	S + has/have been + V _{ing}	I have been eating
	Past Perfect Continuous	S + had + V ₃	I had eaten
	Future Perfect Continuous	S + will have been + V _{ing}	I will have been eating

***หมายเหตุ S คือ Subject ประธานของประโยค

V คือ Verb กริยาของประโยค



วิธีการใช้กลุ่ม Simple

...กลุ่มนี้เป็นกลุ่มที่ต้องใช้มากที่สุดในการสอนหาในชีวิตประจำวัน โดยมีวิธีการใช้ ดังนี้

1. Present Simple (S + V₁)

- ▶ เป็น Tense ที่ใช้กับเหตุการณ์ปัจจุบันขณะที่พูด
 - How are you today? (เธอเป็นอย่างไรบ้างวันนี้)
 - I am fine. Thank you. (ฉันสบายดี ขอบใจ)
- ▶ เป็นเหตุการณ์ที่เกิดขึ้นบ่อยๆ เกิดขึ้นเป็นประจำ กระทำจนเป็นนิสัย
 - I always wake up early. (ฉันตื่นเช้าเสมอๆ)



สังเกตคำว่า always ให้ดี เป็นคำที่แสดงว่าเหตุการณ์นี้เกิดขึ้นบ่อยๆ นอกจากคำนี้แล้ว ยังมีคำอีกมากมายที่มีความหมายคล้ายคลึงกัน เช่น often (บ่อยๆ) usually (โดยปกติ) every morning (ทุกเช้า) ฯลฯ

- ▶ เป็นข้อเท็จจริงในปัจจุบัน
 - I am Thai. (ฉันเป็นคนไทย)
- ▶ เป็นเรื่องธรรมชาติ หรือข้อเท็จจริงที่แย้งไม่ได้
 - Paris is in France. (ปารีสอยู่ที่ฝรั่งเศส)
 - Fire is hot. (ไฟร้อน)



2. Past Simple (S + V₂)

- ▶ เป็นเรื่องราวในอดีตและจบสิ้นไปแล้ว
 - Columbus discovered America in 1492. (โคลัมบัสค้นพบอเมริกาในปี ค.ศ. 1492)
 - Sanimsoy was in Los Angeles 5 years ago. (สนิมสร้อยอยู่ที่ลอสแอนเจลิสเมื่อ 5 ปีที่แล้ว)
- ▶ ใช้เพื่อคุณภาพของประโยค
 - Could you tell me the time? (กรุณาบอกเวลาให้ฉันทราบหน่อยได้ไหมคะ?)
...จริงๆแล้ว สามารถใช้ Present Simple ก็ได้ ดังนี้ Can you tell me the time?
แต่สำหรับภาษาอังกฤษแล้ว ใช้ V₂ จะฟังดูสุภาพมากกว่า...

3. Future Simple (S + will + V_{infinitive})

- ▶ เหตุการณ์ในอนาคตที่ต้องการจะบอกในทันที
 - I will open the window. It's too dark here. (ฉันจะเปิดหน้าต่าง ตรงนี้มันมืดเกินไป)
 - I will make some tea. Do you want some? (ฉันจะชงชา เธอเอาหน่อยไหม?)
- ▶ แสดงถึงความตั้งใจอันแน่วแน่เด็ดเดี่ยว ซึ่งต้องใช้ will แบบเต็มๆคำ มิใช่ตัวย่อ 'll
 - I will love you forever. (ฉันจะรักเธอตลอดไป)
- ▶ เป็นประโยค If cause ที่ใช้กับอนาคตที่ไม่แน่นอน
 - If you invite me, I will come. (ถ้าเธอเชิญ ฉันจะมา)

วิธีการใช้กลุ่ม Continuous

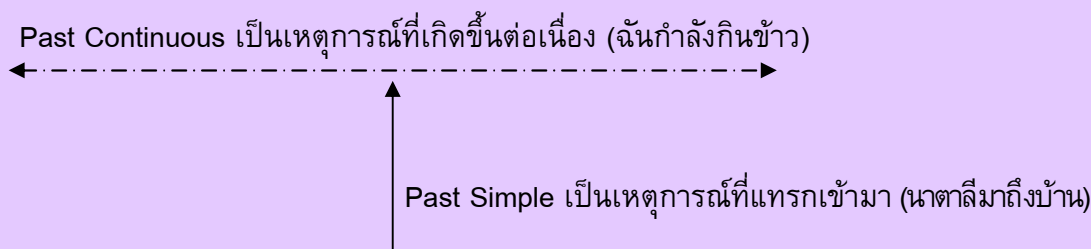
1. Present Continuous (S + is/am/are + V_{ing})

- ▶ เป็นเหตุการณ์ปัจจุบันที่ดำเนินต่อเนื่องอยู่ในระยะเวลาหนึ่ง และยังไม่สิ้นสุดลง
 - He is shooting. (เขากำลังยิงปืน)
 - The bird is flying. (นกกำลังบิน)
- ▶ เป็นเหตุการณ์ที่วางแผนไว้ในอนาคต
 - I am not coming back. (ฉันจะไม่กลับมาอีก)

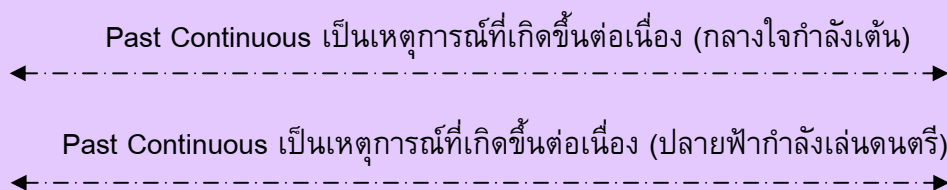


2. Past Continuous (S + was/were + V_{ing})

- ▶ เป็นเหตุการณ์ในอดีตที่ดำเนินต่อเนื่องอยู่ในระยะเวลาหนึ่ง และยังไม่สิ้นสุดลง แล้วมีอีกเหตุการณ์แทรกเข้ามา
 - I was eating when Natalie arrived home. (ฉันกำลังกินข้าว ตอนที่นาตาลีมาถึงบ้าน)
- สังเกตได้ว่า I was eating (Past Continuous) เป็นเหตุการณ์ที่เกิดขึ้นต่อเนื่อง และมี Natalie arrived home (Past Present) แทรกเข้ามา



- ▶ เป็นเหตุการณ์ในอดีต 2 เหตุการณ์ที่ดำเนินควบคู่ไปพร้อมๆ กัน
 - While Klangjai was dancing, Plaifa was playing the music. (ขณะที่กลางใจกำลังเต้น ปลายฟ้าก็กำลังเล่นดนตรี)



3. Future Continuous (S + will be + V_{ing})

- ▶ เป็นเหตุการณ์ในอนาคตที่ดำเนินต่อเนื่องอยู่ในระยะเวลาหนึ่ง
 - Tomorrow, from 10 to 11 o'clock, I will be working. Please do not come during that time. (พรุ่งนี้ตอน 10-11 โมง ผมกำลังทำงาน กรุณาอย่ามาหาผมในเวลานั้น)



วิธีการใช้กลุ่ม Perfect

1. Present Perfect (S + has/have + V₃)

- ▶ เป็นการมองเหตุการณ์ในอดีตจากเวลาในปัจจุบัน และเหตุการณ์นั้นส่งผลต่อปัจจุบันไม่ว่าทางใดทางหนึ่ง
 - Choengchai has just finished his work. He seems very tired. (เชิงชายเพิ่งเสร็จงาน เขาดูเหนื่อยมาก)
 - Plaifa has lived in Bangkok since 2006 (ปลายฟ้าอาศัยอยู่ที่กรุงเทพฯ มาตั้งแต่ปี 2006)

2. Past Perfect (S + had + V₃)

- ▶ เป็นเหตุการณ์ย้อนหลังกลับไปยังอดีตก่อนหน้านั้น (เป็นเหตุการณ์ที่เกิดขึ้นก่อนเหตุการณ์ Past Simple)
 - Choengchai had visited Plaifa before he went home. (เชิงชายไปเยี่ยมปลายฟ้าก่อนเขาจะกลับบ้าน)
 - Natalie went to bed after she had watched television with me. (นาตาลีเข้านอนหลังจากดูโทรทัศน์กับผม)

3. Future Perfect (S + will have + V₃)

- ▶ เป็นเหตุการณ์ที่ใช้บรรยายจุดยืนในอนาคต
 - He will have finished his painting by Sunday. (เขาจะวาดภาพนี้ให้เสร็จในวันอาทิตย์)
 - I will have been here for ten years next April. (ผมจะอยู่ที่นี้ครบสิบปีในเดือนเมษายนหน้า)

วิธีการใช้กลุ่ม Perfect Continuous

1. Present Perfect Continuous (S + have/has been + V_{ing})

- ▶ แสดงให้เห็นความต่อเนื่องของเหตุการณ์ เหตุการณ์นั้นยังไม่สิ้นสุด และคาดว่าจะดำเนินต่อไปในอนาคต
 - I have been waiting for Natalie since 6:00 pm. Now, it's 9:00 pm. (ผมคอยนาตาลีมาตั้งแต่ 6 โมงเย็นแล้ว ตอนนี้ 3ทุ่ม)
 - He has been working since 8 o'clock. (เขาทำงานมาตั้งแต่ 8 โมงเช้าแล้ว)

2. Past Perfect Continuous (S + had been + V_{ing})

- ▶ เป็นเหตุการณ์ที่ดำเนินต่อเนื่อง ซึ่งย้อนหลังกลับไปยังอดีตก่อนหน้านั้น (เป็นเหตุการณ์ที่เกิดก่อนเหตุการณ์ Past Simple) สังเกตได้ว่าจะคล้ายกับ Past Perfect แต่ Past Perfect Continuous เป็นเหตุการณ์ที่ดำเนินต่อเนื่อง ในขณะที่ Past Perfect เป็นเหตุการณ์ที่เกิดแล้วสิ้นสุดลง
 - Yesterday, they had been playing football since 10 o'clock. Then it started to rain half an hour later. (เมื่อวาน พวกเขาเล่นฟุตบอลตั้งแต่ 10 โมงเช้า แล้วหลังจากนั้นครึ่งชั่วโมงฝนก็ตก)

3. Future Perfect Continuous (S + will have been + V_{ing})

- ▶ เป็นเหตุการณ์ที่ดำเนินการต่อเนื่องในอนาคต และมีแนวโน้มจะดำเนินการต่อไป
 - They will have been playing football all afternoon when you get home. (พวกเขาจะเล่นฟุตบอลตลอดช่วงบ่ายจนถึงตอนที่คุณกลับบ้าน)

เสิร์ม... ...เมื่อต้องการบอกเหตุการณ์ในอนาคต มีหลักใหญ่ๆ ดังนี้

1. Present Simple เป็นข้อเท็จจริงในอนาคตที่เกิดขึ้นแน่นอน

- The flight leaves Chiangmai for bangkok at 6:00 pm tomorrow. (เที่ยวบินจะออกจากเชียงใหม่มากรุงเทพฯ เวลา 6 โมงเย็นวันพรุ่งนี้)

2. Future Simple การตัดสินใจที่ไม่ได้วางแผนล่วงหน้ามาก่อน

- I will make some tea. Do you want some? (ฉันจะชงชา เธอเอาหน่อยไหม?)

3. Present Continuous มีการเตรียมการหรือวางแผนไว้แล้ว

- I am leaving tomorrow. (ฉันจะไปจากที่นี่วันพรุ่งนี้)

4. be + going to + V_{infinitive} บอกเหตุการณ์ในอนาคตอันใกล้

- Oops! It's ten past ten. I am going to be late. (อู๊ย สิบโมงสิบแล้ว ฉันกำลังจะสายแน่ๆเลย)

เสิร์มอีกนิด...

อะไรคือกริยา 3 ช่อง???กริยา 3 ช่องจะผันหน้าตาเปลี่ยนไปตามช่องของมัน มี 2 พวก ดังนี้

1. Regular Verbs ผันตามกฎ คือ เติม ed เข้าไป ก็จะกลายเป็นกริยาช่อง 2 และ 3 ทันที เช่น

V _{infinitive} (กริยาที่ไม่ได้ผ่านการผันใด ๆ)	V ₁ (กริยาช่อง 1)	V ₂ (กริยาช่อง 2)	V ₃ (กริยาช่อง 3)
walk (เดิน)	walk	walked	walked
call (โทรหา/เรียกหา)	call	called	called
start (เริ่มต้น)	start	started	started

2. Irregular Verbs ไม่ผันตามกฎ ต้องท่องจำเอาเอง เช่น

V _{infinitive} (กริยาที่ไม่ได้ผ่านการผันใด ๆ)	V ₁ (กริยาช่อง 1)	V ₂ (กริยาช่อง 2)	V ₃ (กริยาช่อง 3)
be (เป็น/อยู่/คือ)	is/am/are	was/were	been
eat (กิน)	eat	ate	eaten
cut (ตัด)	cut	cut	cut

